



Eine **nachhaltige Investition** ist eine Investition in eine Wirtschaftstätigkeit, die zur Erreichung eines Umweltziels oder sozialen Ziels beiträgt, vorausgesetzt, dass diese Investition keine Umweltziele oder soziale Ziele erheblich beeinträchtigt und die Unternehmen, in die investiert wird, Verfahrensweisen einer guten Unternehmensführung anwenden.

Die **EU-Taxonomie** ist ein Klassifikationssystem, das in der Verordnung (EU) 2020/852 festgelegt ist und ein Verzeichnis von **ökologisch nachhaltigen Wirtschaftstätigkeiten** enthält. Diese Verordnung umfasst kein Verzeichnis der sozial nachhaltigen Wirtschaftlichkeiten. Nachhaltige Investitionen mit einem Umweltziel könnten taxonomiekonform sein oder nicht.



## Regelmäßige Informationen zu den in Artikel 9 Absätze 1 bis 4a der Verordnung (EU) 2019/2088 und Artikel 5 Absatz 1 der Verordnung (EU) 2020/852 genannten Finanzprodukten

Name des Produkts:  
ÖKOWORLD ÖKOVISION CLASSIC

Unternehmenskennung  
(LEI-Code): 529900AWXPOHTWP6SGo6

## NACHHALTIGES INVESTITIONSZIEL

Wurden mit diesem Finanzprodukt nachhaltige Investitionen angestrebt?

Ja

Nein

Es wurden damit **nachhaltigen Investitionen mit einem Umweltziel** getätigt: **57,05%**

in Wirtschaftstätigkeiten, die nach der EU-Taxonomie als ökologisch nachhaltig einzustufen sind

in Wirtschaftstätigkeiten, die nach der EU-Taxonomie nicht als ökologisch nachhaltig einzustufen sind

Es wurden damit **nachhaltigen Investitionen mit einem sozialen Ziel** getätigt: **42,95%**

Es wurden damit **ökologische/soziale Merkmale** beworben und obwohl keine nachhaltigen Investitionen angestrebt wurden, enthielt es \_\_\_% an nachhaltigen Investitionen

mit einem Umweltziel in Wirtschaftstätigkeiten, die nach der EU-Taxonomie als ökologisch nachhaltig einzustufen sind

mit einem Umweltziel in Wirtschaftstätigkeiten, die nach der EU-Taxonomie nicht als ökologisch nachhaltig einzustufen sind

mit einem sozialen Ziel

Es wurden damit ökologische/soziale Merkmale beworben, aber **keine nachhaltigen Investitionen** getätigt.

## Inwieweit wurde das nachhaltige Investitionsziel dieses Finanzprodukts erreicht?

Der Teilfonds ÖKOWORLD ÖKOVISION CLASSIC verfolgt das nachhaltige Investitionsziel, global in ausgewählte Unternehmen zu investieren, die nach Überprüfung von ökologischen, sozialen und ethischen Aspekten geeignet sind, sich durch ihre Produkte oder Dienstleistungen nachhaltig positiv auf die Umwelt oder die Gesellschaft auszuwirken.

Mit seinen Investitionen will der Teilfonds sowohl ökologische als auch soziale Ziele erreichen. Ökologische Ziele haben dabei immer auch positiven Einfluss auf soziale Ziele. Beispielsweise fördert die Bekämpfung des Klimawandels oder der Schutz natürlicher Wasserressourcen auch die gesellschaftliche Stabilität und Entwicklung.

Die Investitionsziele umfassen im ökologischen Bereich den allgemeinen Umwelt- und Klimaschutz, darunter auch die Umweltweltziele gemäß der Taxonomie-Verordnung bezüglich Klimaschutz, Anpassung an den Klimawandel, nachhaltige Nutzung und Schutz von Wasser- und Meeresressourcen, Übergang zu



# ÖKOWORLD ÖKOVISION® CLASSIC

## DER KLASSIKER UNTER DEN ÖKO-FONDS

einer Kreislaufwirtschaft, Vermeidung und Verminderung der Umweltverschmutzung oder Schutz und Wiederherstellung der Biodiversität und der Ökosysteme. Zur Erreichung dieser Ziele wurde u. a. in Unternehmen aus den Bereichen Erneuerbare Energien, Wasser, Information & Kommunikation, und Nachhaltige Mobilität investiert oder auch in Unternehmen, die einen Beitrag zur Verbesserung der Energieeffizienz oder zur nachhaltigen Ressourcennutzung (Grundstoffe, Konsum, Bauwesen, Recycling, etc.) leisten.

Bei den Investitionszielen im Sinne der EU-Taxonomie wurde eine Mindestquote von taxonomiekonformen Investitionen von 1% festgelegt. Diese Quote wurde Stand 30.12.2022 mit 7,40% übererfüllt. Hierbei ist zu berücksichtigen, dass die Datenverfügbarkeit begrenzt ist. Die hier veröffentlichten Angaben wurden mit Hilfe eines externen Datenanbieters, Inrate, berechnet. Die Prozesse in der Zusammenarbeit mit dem Datenanbieter stellen sicher, dass die methodischen Anforderungen des Art. 3 der EU Taxonomie Verordnung und die Kriterien des Climate Delegated Acts eingehalten werden.

Auf der sozialen Ebene sollen die Investitionen die Lebens- und Arbeitsbedingungen von Menschen verbessern, zur Gesundheit beitragen, den Bildungsstand erhöhen, ungerechtfertigte Ungleichheiten bekämpfen und den gesellschaftlichen Zusammenhalt sowie die Zukunftsfähigkeit fördern.

Alle Unternehmen, in die zum 30.12.2022 investiert war, haben einen Beitrag zu mindestens einem der oben genannten Ziele im Sinne einer nachhaltigen Entwicklung geleistet.

Die hausinterne Abteilung Nachhaltigkeits-Research hat über viele Jahre eine eigene Methodik zur Überprüfung von nachteiligen Nachhaltigkeitsauswirkungen (und auch Nachhaltigkeitsrisiken) aufgebaut und weiterentwickelt. Die von ÖKOWORLD LUX S.A. entwickelte Methode zur Nachhaltigkeitsanalyse von Unternehmen berücksichtigt sowohl quantitative als auch vor allem qualitative Informationen. Nach der Überprüfung eines Unternehmens durch die hausinterne Nachhaltigkeits-Research Abteilung erhält das Unternehmen eine Ratingziffer zwischen 1 und 8. Für eine Aufnahme in das Anlageuniversum des Teilfonds ÖKOWORLD ÖKOVISION CLASSIC ist eine Ratingziffer von mindestens 2 notwendig. Nach der Überprüfung durch die hausinterne Nachhaltigkeits-Research Abteilung erfolgt eine weitere Überprüfung durch den externen unabhängigen Anlageausschuss, welcher bei positiver Entscheidung eine Ratingziffer von 1 oder 2 vergibt. Bei einer negativen Entscheidung zu dem Unternehmen seitens des Anlageausschusses wird eine Ratingziffer von 3 oder schlechter vergeben und es erfolgt keine Aufnahme des Unternehmens in das Anlageuniversum des Teilfonds.

Es waren alle Unternehmen im Portfolio zum 30.12.2022 mit einer Ratingziffer von 1 oder 2 bewertet.

Im Rahmen der Nachhaltigkeitsanalyse wurden bei der Auswahl der Unternehmen für das Anlageuniversum u. a. nachteilige Auswirkungen auf Nachhaltigkeitsfaktoren berücksichtigt. Dies wurde unter anderem durch die Anwendung von Ausschlusskriterien und auch durch die Verwendung von Positivkriterien bei der Unternehmensauswahl sichergestellt. Darüber hinaus wurde bei der Nachhaltigkeitsanalyse und darauf basierender Bewertung auch die Einhaltung der OECD-Leitsätze für multinationale Unternehmen und die Leitprinzipien der Vereinten Nationen für Wirtschaft und Menschenrechte berücksichtigt.

Es wurden keine Investitionen in Unternehmen getätigt, die gegen die Ausschlusskriterien verstoßen.



Mit Nachhaltigkeitsindikatoren wird gemessen, inwieweit die nachhaltigen Ziele dieses Finanzprodukts erreicht werden.

## Wie haben die Nachhaltigkeitsindikatoren abgeschnitten?

Für die Messung der Erreichung der nachhaltigen Investitionsziele dieses Finanzproduktes wurden im Rahmen der hauseigenen Nachhaltigkeitsanalyse folgende Nachhaltigkeitsindikatoren berücksichtigt:

- Anteil der Investitionen in Unternehmen, die gegen die Ausschlusskriterien verstoßen

Es wurden keine Investitionen in Unternehmen getätigt, die gegen die Ausschlusskriterien verstoßen.

- Anteil der Investitionen in Unternehmen, die mindestens eine Ratingziffer von 2 aufweisen

Alle Unternehmen im Portfolio zum 30.12.2022 waren mit einer Ratingziffer von 1 oder 2 bewertet. 24 der 90 Unternehmen im Portfolio waren mit einer Ratingziffer 1 und 66 der 90 Unternehmen im Portfolio mit einer Ratingziffer 2 bewertet.

Bei den wichtigsten nachteiligen Auswirkungen handelt es sich um die bedeutendsten nachteiligen Auswirkungen von Investitionsentscheidungen auf Nachhaltigkeitsfaktoren in den Bereichen Umwelt, Soziales und Beschäftigung, Achtung der Menschenrechte und Bekämpfung von Korruption und Bestechung.

## Inwiefern wurden nachhaltige Investitionsziele durch die nachhaltigen Investitionen nicht erheblich beeinträchtigt?

Im Rahmen der hauseigenen Nachhaltigkeitsanalyse werden alle wesentlichen Auswirkungen auf Umwelt und Gesellschaft überprüft und abgewogen. Um sicherzustellen, dass die getätigten Investitionen nicht zu einer erheblichen Beeinträchtigung der ökologischen und sozialen Investitionsziele führen, wurden bei der Nachhaltigkeitsanalyse u. a. auch die Indikatoren für nachteilige Auswirkungen auf Nachhaltigkeitsfaktoren berücksichtigt und sichergestellt, dass die Investitionen des Teilfonds in Einklang mit den OECD-Leitsätzen für multinationale Unternehmen und den Leitprinzipien der Vereinten Nationen für Wirtschaft und Menschenrechte stehen.

Es wurde nicht in Emittenten investiert, bei denen durch die von der hauseigenen Nachhaltigkeits-Research Abteilung durchgeführte Nachhaltigkeitsanalyse festgestellt wurde, dass nachhaltige Investitionsziele erheblich beeinträchtigt wurden. Dieses betrifft Unternehmen, die sich z. B. negativ auf die Biodiversität auswirken, Verstöße gegen die UN Global Compact- oder OECD-Leitsätze aufweisen oder bei denen es fehlende Prozesse zur Überwachung der Einhaltung dieser Leitlinien gibt.

## Wie wurden die Indikatoren für nachteilige Auswirkungen auf die Nachhaltigkeitsfaktoren berücksichtigt?

Der Teilfonds berücksichtigte bei der Auswahl der Unternehmen für das Anlageuniversum nachteilige Auswirkungen auf Nachhaltigkeitsfaktoren. Dies wurde unter anderem durch die Anwendung von Ausschlusskriterien und auch durch die Verwendung von Positivkriterien bei der Unternehmensauswahl sichergestellt.

Weitere Informationen zu der Berücksichtigung der Indikatoren für nachteilige Auswirkungen auf Nachhaltigkeitsfaktoren sind unter der Frage „Wie wurden bei diesem Finanzprodukt die wichtigsten nachteiligen Auswirkungen auf Nachhaltigkeitsfaktoren berücksichtigt?“ zu finden.

### Stehen die nachhaltigen Investitionen mit den OECD-Leitsätzen für multinationale Unternehmen und den Leitprinzipien der Vereinten Nationen für Wirtschaft und Menschenrechte in Einklang? Nähere Angaben:

Die getätigten Investitionen führten nicht zu einer erheblichen Beeinträchtigung der ökologischen und sozialen Investitionsziele. Die hauseigene Nachhaltigkeitsresearch-Abteilung berücksichtigte bei der Nachhaltigkeitsanalyse für jedes Unternehmen, in das der Teilfonds investiert, die Indikatoren für nachteilige Auswirkungen auf Nachhaltigkeitsfaktoren und stellte sicher, dass die Investitionen des Teilfonds in Einklang mit den OECD-Leitsätzen für multinationale Unternehmen und den Leitprinzipien der Vereinten Nationen für Wirtschaft und Menschenrechte stehen.



### Wie wurden bei diesem Finanzprodukt die wichtigsten nachteiligen Auswirkungen auf Nachhaltigkeitsfaktoren berücksichtigt?

Bei der Auswahl der Unternehmen für das Anlageuniversum wurden u. a. auch nachteilige Auswirkungen auf Nachhaltigkeitsfaktoren berücksichtigt. Dies wurde unter anderem durch die Anwendung von Ausschlusskriterien und auch durch die Verwendung von Positivkriterien bei der Unternehmensauswahl sichergestellt.

Indikator für nachteilige Auswirkungen	Berücksichtigung*
Treibhausgasemissionen	Insofern Daten zu den Treibhausgasemissionen (Scope 1-3) von den Unternehmen veröffentlicht wurden, wurden diese bei der Bewertung eines Unternehmens während der Nachhaltigkeitsanalyse einbezogen und im Rahmen eines Abwägungsprozesses zusammen mit weiteren Faktoren berücksichtigt. Zudem wurde bei ausgewählten Emittenten ein Engagement im Rahmen von persönlichen Besuchen oder Anfragen per E-Mail durchgeführt, insbes. wenn keine oder unzureichende Klimastrategie einschließlich Umsetzung erkennbar waren.
CO <sub>2</sub> -Fußabdruck	Der CO <sub>2</sub> -Fußabdruck wurde, soweit Kennzahlen hierzu verfügbar waren, bei der Bewertung eines Unternehmens während der Nachhaltigkeitsanalyse einbezogen und im Rahmen eines Abwägungsprozesses zusammen mit weiteren Faktoren berücksichtigt.
THG-Emissionsintensität der Unternehmen, in die investiert wird	Die THG-Emissionsintensität wurde, soweit Kennzahlen verfügbar waren, bei der Bewertung eines Unternehmens während der Nachhaltigkeitsanalyse einbezogen und im Rahmen eines Abwägungsprozesses zusammen mit weiteren Faktoren berücksichtigt.
Engagement in Unternehmen, die im Bereich fossiler Brennstoffe tätig sind	Unternehmen, deren Geschäftsmodell auf der Förderung von fossilen Brennstoffen basiert, sind nicht Teil des Anlageuniversums und wurden daher nicht investiert.



Indikator für nachteilige Auswirkungen	Berücksichtigung*
Anteil des Energieverbrauchs und der Energieerzeugung aus nicht erneuerbaren Energiequellen	Dieser Faktor wurde bei der Nachhaltigkeitsanalyse als eine wichtige Kennzahl berücksichtigt, sofern diese Daten verfügbar waren. Diese Kennzahl wird u. a. auch aus den Berichten der Unternehmen an CDP** erhoben und dementsprechend bei der Nachhaltigkeitsbewertung berücksichtigt. Es wird negativ bewertet, wenn Unternehmen, die über kein oder ein nur unzureichendes Ausstiegszenario bei der Verwendung von fossilen Energien verfügen. Dieses Thema wurde zudem auch bei ausgewählten Emittenten im Rahmen des Engagement-Ansatzes durch persönliche Unternehmensbesuche oder per E-Mail adressiert.
Intensität des Energieverbrauchs nach klimaintensiven Sektoren	Insoweit Kennzahlen hierzu verfügbar waren, wurde dieser Faktor bei der Nachhaltigkeitsanalyse als eine wichtige Kennzahl im Rahmen eines Abwägungsprozesses berücksichtigt. Ein Großteil der Branchen, die als klimaintensiv gelten, fanden von vornherein keine Aufnahme in das Anlageuniversum des Teilfonds. Dazu zählen Branchen wie Kohlebergbau, Zementherstellung, Förderung von Erdöl oder industrielle Landwirtschaft.
Biodiversität Tätigkeiten, die sich nachteilig auf Gebiete mit Schutzbedürftiger Biodiversität auswirken	Dieser Faktor wurde bei der Nachhaltigkeitsanalyse als ein wichtiger Aspekt im Rahmen eines Abwägungsprozesses berücksichtigt. Unternehmen, die sich mit ihren Tätigkeiten nachteilig auf Gebiete mit schutzbedürftiger Biodiversität auswirken oder bei denen Kontroversen im Bereich Biodiversität vorliegen, wurden nicht in das Anlageuniversum aufgenommen und daher nicht investiert.
Emissionen in Wasser	Insoweit hierzu Kennzahlen veröffentlicht wurden, wurden Emissionen in Wasser bei der Nachhaltigkeitsanalyse berücksichtigt. Diese Kennzahl wurde u. a. auch aus den Berichten der Unternehmen an CDP** erhoben und dementsprechend bei der Nachhaltigkeitsbewertung berücksichtigt. Es wurde in keine Unternehmen mit groben Kontroversen zur Wasserverschmutzung investiert.
Anteil gefährlicher und radioaktiver Abfälle	Der Umgang eines Unternehmens mit gefährlichen Abfällen wurde bei der Nachhaltigkeitsanalyse bewertet, insoweit Kennzahlen und Informationen hierzu verfügbar waren. Unternehmen wurden nicht in das Anlageuniversum aufgenommen oder ausgeschlossen, wenn Kontroversen zu Umweltverschmutzung vorliegen. Unternehmen, die radioaktive Abfälle produzieren, außer bspw. im medizinischen Bereich, sind auf Grund der Ausschlusskriterien ausgeschlossen.

# ÖKOWORLD ÖKOVISION® CLASSIC

## DER KLASSIKER UNTER DEN ÖKO-FONDS

Indikator für nachteilige Auswirkungen	Berücksichtigung*
Verstöße gegen die UNGC-Grundsätze und gegen die Leitsätze der Organisation für wirtschaftliche Zusammenarbeit und Entwicklung (OECD) für multinationale Unternehmen	Es wurde in keine Unternehmen investiert, die systematisch gegen UNGC-Grundsätze und gegen die Leitlinien der OECD verstoßen.
Fehlende Prozesse und Compliance-Mechanismen zur Überwachung der Einhaltung der UNGC-Grundsätze und der OECD-Leitsätze für multinationale Unternehmen	Dieser Faktor wurde bei der Nachhaltigkeitsanalyse als ein wichtiger Faktor im Rahmen eines Abwägungsprozesses berücksichtigt. Es wurde in keine Unternehmen investiert, die über fehlende Prozesse und Compliance-Mechanismen zur Überwachung der Einhaltung der UNGC-Grundsätze und der OECD-Leitsätze für multinationale Unternehmen verfügen.
Unbereinigtes geschlechtsspezifisches Verdienstgefälle	Das unbereinigte (und bereinigte) geschlechterspezifische Verdienstgefälle, sofern die Kennzahlen verfügbar waren, wurde bei der Nachhaltigkeitsanalyse unter Berücksichtigung der lokalen Begebenheiten und der jeweiligen Industrie berücksichtigt.
Geschlechtervielfalt in den Leitungs- und Kontrollorganen	Kennzahlen zur Geschlechtervielfalt wurden, sofern die Kennzahlen verfügbar waren, bei der Nachhaltigkeitsanalyse unter Berücksichtigung der lokalen Begebenheiten und der jeweiligen Industrie berücksichtigt.
Engagement in umstrittene Waffen (Antipersonenminen, Streumunition, chemische und biologische Waffen)	Unternehmen mit Bezug zu umstrittenen Waffen werden grundsätzlich nicht in die Anlageuniversen der Teilfonds aufgenommen und wurden daher auch nicht investiert.

Zusätzlich zu den oben genannten 14 Indikatoren wurden die folgenden weiteren Indikatoren berücksichtigt. Aus der Tabelle 2 „Zusätzliche Klimaindikatoren und andere umweltbezogene Indikatoren“ wurde u.a. der Indikator „10. Bodendegradation, Wüstenbildung, Bodenversiegelung“ bei der Nachhaltigkeitsanalyse berücksichtigt. Unternehmen, deren Tätigkeiten zu einer erheblichen Bodendegradation, Wüstenbildung oder Bodenversiegelung führen, werden grundsätzlich nicht in die Anlageuniversen der Teilfonds aufgenommen und wurden daher auch nicht investiert.

Aus der Tabelle 3 „Zusätzliche Indikatoren für die Bereiche Soziales und Beschäftigung, Achtung der Menschenrechte und Bekämpfung von Korruption und Bestechung“ wurde u.a. der Indikator 14. zu schwerwiegenden Menschenrechtsverletzungen und sonstigen Vorfällen sowohl bei der Nachhaltigkeitsanalyse als auch im Kontroversencheck berücksichtigt. Unternehmen mit Vorfällen von schwerwiegenden Menschenrechtsverletzungen werden grundsätzlich nicht in die Anlageuniversen der Teilfonds aufgenommen und wurden daher auch nicht investiert.

\* Hierbei ist zu berücksichtigen, dass die Datenverfügbarkeit begrenzt ist.

\*\* CDP ist eine gemeinnützige Organisation, die ein globales Offenlegungssystem u. a. für Investoren betreibt, in welchem Unternehmen, Städte, Staaten und Regionen Kennzahlen zu ihren Umweltauswirkungen standardisiert berichten können.



## Was waren die Hauptinvestitionen bei diesem Finanzprodukt?

Die folgende Tabelle stellt eine Durchschnittsbetrachtung von 12 Stichtagen jeweils zum Monatsende des Jahres 2022 dar.

Die Liste umfasst die folgenden Investitionen, auf die der größte Anteil der Investitionen entfiel, die im Bezugszeitraum mit dem Finanzprodukt getätigt wurden: 01.01.2022 – 30.12.2022

Größte Investitionen	Sektor	In % der Vermögenswerte	Land
WASTE MANAGEMENT INC	BEHANDLUNG UND ENTSORGUNG VON UNGEFÄHRlichen ABFÄLLEN	2,34	USA
NOVO NORDISK A/S-B	HERSTELLUNG VON GRUNDLEGENDEN PHARMAZEUTISCHEN PRODUKTEN	2,18	DÄNEMARK
E INK HOLDINGS INC	HERSTELLUNG VON ELEKTRONISCHEN KOMPONENTEN	1,78	TAIWAN
RELX PLC	SONSTIGE INFORMATIONS-SERVICETÄTIGKEITEN A.N.K.	1,54	VEREINIGTES KÖNIGREICH
ENPHASE ENERGY INC	HERSTELLUNG VON SONSTIGER ELEKTRISCHER AUSRÜSTUNG	1,47	USA
WOLTERS KLUWER	SONSTIGE INFORMATIONS-SERVICETÄTIGKEITEN A.N.K.	1,24	NIEDERLANDE
TITAN CO LTD	HERSTELLUNG VON SCHMUCK UND VERWANDTEN ARTIKELN	1,21	INDIEN
NIBE INDUSTRIER AB-B SHS	HERSTELLUNG VON ÖFEN UND BRENNERN	1,20	SCHWEDEN
ORSTED A/S	ENERGIEERZEUGUNG	1,14	DÄNEMARK
INTUIT INC	SONSTIGE VERÖFFENTLICHUNG VON SOFTWARE	1,10	USA
SOLAREEDGE TECHNOLOGIES INC	HERSTELLUNG VON SONSTIGER ELEKTRISCHER AUSRÜSTUNG	1,07	ISRAEL
PEARSON PLC	VERÖFFENTLICHUNG VON BÜCHERN	0,97	VEREINIGTES KÖNIGREICH
EAST JAPAN RAILWAY CO	TRANSPORT ZU LAND UND TRANSPORT ÜBER PIPELINES	0,95	JAPAN
AGILENT TECHNOLOGIES INC	HERSTELLUNG VON INSTRUMENTEN UND GERÄTEN ZUM MESSEN, PRÜFEN UND NAVIGIEREN	0,94	USA
MTN GROUP LTD	KABELLOSE TELEKOMMUNIKATION	0,93	SÜDAFRIKA

# ÖKOWORLD ÖKOVISION® CLASSIC

## DER KLASSIKER UNTER DEN ÖKO-FONDS



### Wie hoch war der Anteil der nachhaltigkeitsbezogenen Investitionen?

Dieser Teilfonds hat ein nachhaltiges Anlageziel im Sinne von Artikel 9 der SFDR, das heißt alle gehaltenen Anteile an Unternehmen oder deren Anleihen, in die der Teilfonds investiert hat, sind ausschließlich nachhaltige Investitionen. Insofern verfolgten alle Unternehmen in dem Anlageuniversum des Teilfonds ökologische oder soziale Ziele im Sinne der Regulierung.

Die Vermögensallokation gibt den jeweiligen Anteil der Investitionen in bestimmte Vermögenswerte an.

### Wie sah die Vermögensallokation aus?

100% der vom Teilfonds getätigten Investitionen in Emittenten Stand 30.12.2022 waren nachhaltige Investitionen. (#1 nachhaltige Investitionen).

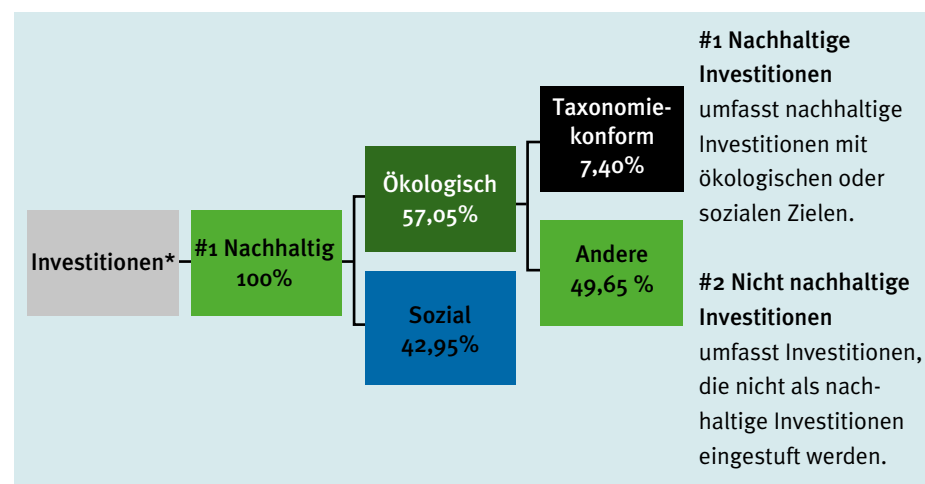
Von den nachhaltigen Investitionen in Emittenten entfielen 57,05% der Investitionen auf Unternehmen mit einem ökologischen Ziel (Umweltziel) und 42,95% auf Unternehmen mit einem sozialen Ziel.

Mit Blick auf die EU-Taxonomiekonformität umfassen die Kriterien für **fossiles Gas** die Begrenzung der Emissionen und die Umstellung auf voll erneuerbare Energie oder CO<sub>2</sub>-arme Kraftstoffe bis Ende 2035. Die Kriterien für **Kernenergie** beinhalten umfassende Sicherheits- und Abfallentsorgungsvorschriften.

Die taxonomiekonformen Investitionen Stand 30.12.2022 entsprachen 7,40%. Diese Quote wurde von dem externen Datenanbieter Inrate berechnet. Hierbei ist zu berücksichtigen, dass die Datenverfügbarkeit begrenzt ist. Der Anteil an nachhaltigen Investitionen mit einem Umweltziel, die nicht mit der EU-Taxonomie in Einklang gebracht werden konnten, betrug 49,65%.

Es wurden keine Investitionen in nicht nachhaltige Emittenten getätigt. (#2 nicht nachhaltige Investitionen).

**Ermöglichende Tätigkeiten** wirken unmittelbar ermöglichend darauf hin, dass andere Tätigkeiten einen wesentlichen Beitrag zu den Umweltzielen leisten.



**Übergangstätigkeiten** sind Tätigkeiten, für die es noch keine CO<sub>2</sub>-armen Alternativen gibt und die u. a. Treibhausgasemissionswerte aufweisen, die den Leistungen entsprechen.

\*Die Investitionen in dieser Grafik umfassen getätigte Investitionen in Emittenten. Barmittel stellen keine Investition im Sinne nachhaltiger Ziele der Anlagepolitik dar, sondern sind u. a. nötig, um den Teilfonds aktiv zu verwalten. Barmittel werden bei solchen Kreditinstituten gehalten, die einen ökologischen und sozialen Mindestschutz aufweisen. Zum 30.12.2022 betrug die Quote an Barmitteln 10,30%.





## In welchen Wirtschaftssektoren wurden die Investitionen getätigt?

Die Investitionen wurden Stand 30.12.2022 in den folgenden Wirtschaftssektoren getätigt:

Sektor und Subsektor nach NACE	Gewicht der Unternehmen im Portfolio in % - 30.12.2022
<b>C - VERARBEITENDES GEWERBE / HERSTELLUNG VON WAREN</b>	<b>56,87</b>
Erzeugung und erste Bearbeitung von NE-Metallen	1,31
Herstellung von Batterien und Akkumulatoren	1,17
Herstellung von Dampfkesseln (ohne Zentralheizungskessel)	0,65
Herstellung von elektronischen Bauelementen und Leiterplatten	4,84
Herstellung von Haushaltsgeräten	1,17
Herstellung von Maschinen für sonstige bestimmte Wirtschaftszweige	8,68
Herstellung von medizinischen und zahnmedizinischen Apparaten und Materialien	5,72
Herstellung von Mess-, Kontroll-, Navigations- u. ä. Instrumenten und Vorrichtungen;	
Herstellung von Uhren	6,32
Herstellung von Münzen, Schmuck und ähnlichen Erzeugnisse	2,08
Herstellung von nicht wirtschaftszweigspezifischen Maschinen	4,07
Herstellung von pharmazeutischen Grundstoffen	6,46
Herstellung von Seifen, Wasch-, Reinigungs- und Körperpflegemitteln sowie von Duftstoffen	0,60
Herstellung von sonstigen elektrischen Ausrüstungen und Geräten a. n. g.	6,35
Herstellung von sonstigen nicht wirtschaftszweigspezifischen Maschinen	2,41
Herstellung von Sportgeräten	0,56
Herstellung von Waren aus Papier, Karton und Pappe	3,87
Schienenfahrzeugbau	0,60
<b>D - ENERGIEVERSORGUNG</b>	<b>1,22</b>
Elektrizitätsversorgung	1,22
<b>E - WASSERVERSORGUNG; ABWASSER-UND ABFALLENTSORGUNG UND BESEITIGUNG VON UMWELTVERSCHMUTZUNGEN</b>	<b>2,72</b>
Abfallbehandlung und -beseitigung	1,88
Wasserversorgung	0,84
<b>F - BAUGEWERBE / BAU</b>	<b>1,29</b>
Sonstiger Tiefbau	1,29
<b>G - HANDEL; INSTANDHALTUNG UND REPARATUR VON KRAFTFAHRZEUGEN</b>	<b>3,47</b>
Einzelhandel mit Nahrungs- und Genussmitteln, Getränken und Tabakwaren (in Verkaufsräumen)	0,66
Einzelhandel mit sonstigen Gütern (in Verkaufsräumen)	0,38
Einzelhandel, nicht in Verkaufsräumen, an Verkaufsständen oder auf Märkten	2,43

# ÖKOWORLD ÖKOVISION® CLASSIC

## DER KLASSIKER UNTER DEN ÖKO-FONDS

Sektor und Subsektor nach NACE	Gewicht der Unternehmen im Portfolio in % - 30.12.2022
<b>H - VERKEHR UND LAGEREI</b>	<b>6,30</b>
Güterbeförderung im Eisenbahnverkehr	2,93
Sonstige Personenbeförderung im Landverkehr	2,17
Sonstige Post-, Kurier- und Expressdienste	1,20
<b>J - INFORMATION UND KOMMUNIKATION</b>	<b>6,91</b>
Erbringung von Dienstleistungen der Informationstechnologie	1,53
Erbringung von sonstigen Informationsdienstleistungen	3,83
Verlegen von Büchern und Zeitschriften; sonstiges Verlagswesen (ohne Software)	1,56
<b>K - ERBRINGUNG VON FINANZ-UND VERSICHERUNGSDIENSTLEISTUNGEN</b>	<b>4,97</b>
Mit Finanzdienstleistungen verbundene Tätigkeiten	1,61
Versicherungen	1,20
Zentralbanken und Kreditinstitute	2,16
<b>L - GRUNDSTÜCKS- UND WOHNUNGSWESEN</b>	<b>0,22</b>
Vermietung, Verpachtung von eigenen oder geleasteten Grundstücken, Gebäuden und Wohnungen	0,22
<b>M - ERBRINGUNG VON FREIBERUFLICHEN, WISSENSCHAFTLICHEN UND TECHNISCHEN DIENSTLEISTUNGEN</b>	<b>1,48</b>
Forschung und Entwicklung im Bereich Natur-, Ingenieur-, Agrarwissenschaften und Medizin	1,48
<b>N - ERBRINGUNG VON SONSTIGEN WIRTSCHAFTLICHEN DIENSTLEISTUNGEN</b>	<b>2,76</b>
Erbringung sonstiger wirtschaftlicher Dienstleistungen für Unternehmen und Privatpersonen	1,12
Sicherheitsdienste mithilfe von Überwachungs- und Alarmsystemen	0,62
Vermittlung von Arbeitskräften	1,02
<b>P - ERZIEHUNG UND UNTERRICHT</b>	<b>1,06</b>
Tertiärer und post-sekundärer, nicht tertiärer Unterricht	1,06
<b>Q - GESUNDHEITS-UND SOZIALWESEN</b>	<b>0,42</b>
Arzt- und Zahnarztpraxen	0,42
<b>Gesamtergebnis</b>	<b>89,70</b>

Es wurden keine Investitionen in die Exploration, dem Abbau, der Förderung, der Herstellung, der Verarbeitung, der Lagerung, der Raffination oder dem Vertrieb, einschließlich Transport, Lagerung und Handel von fossilen Brennstoffen gemäß der Begriffsbestimmung in Artikel 2 Nummer 62 der Verordnung (EU) 2018/1999 des Europäischen Parlaments und des Rates getätigt.



## Inwiefern wurden nachhaltige Investitionen mit einem Umweltziel mit der EU-Taxonomie in Einklang gebracht?

Der Anteil der Taxonomie-konformen nachhaltigen Investitionen mit dem Umweltziel Klimaschutz betrug 7,40%.

Die Berechnung dieses Anteils wurde von einem externen Datenanbieter, Inrate, durchgeführt. Hierbei ist zu berücksichtigen, dass die Datenverfügbarkeit begrenzt ist. Die Berechnung konnte auf Grund unvollständiger Datenverfügbarkeit nur für einen Teil der investierten Unternehmen berechnet werden und bezieht sich nur auf das Umweltziel Klimaschutz.

Die Berechnungen hierzu wurden nicht von einem externen Wirtschaftsprüfer bestätigt.

## Wurde mit dem Finanzprodukt in EU-taxonomiekonforme Tätigkeiten im Bereich fossiles Gas und/oder Kernenergie investiert?

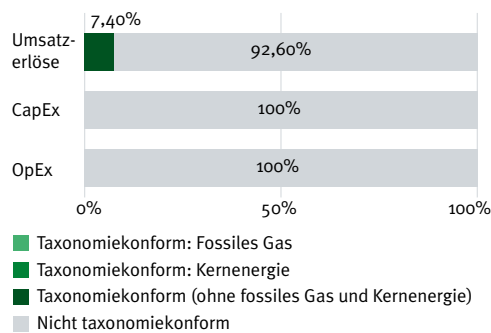
Ja:  In fossiles Gas  In Kernenergie  Nein

Taxonomiekonforme Tätigkeiten, ausgedrückt durch den Anteil der:

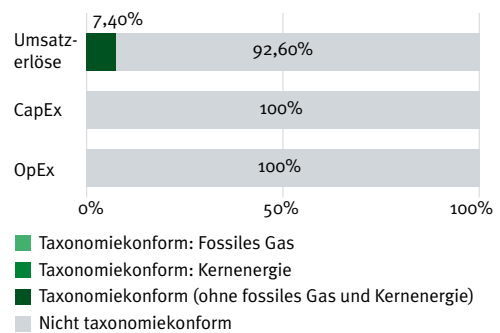
- **Umsatzerlöse**, die den Anteil der Einnahmen aus umweltfreundlichen Aktivitäten der Unternehmen, in die investiert wird, widerspiegeln
- **Investitionsausgaben** (CapEx), die die umweltfreundlichen Investitionen der Unternehmen, in die investiert wird, aufzeigen, z. B. für den Übergang zu einer grünen Wirtschaft
- **Betriebsausgaben** (OpEx), die die umweltfreundlichen betrieblichen Aktivitäten der Unternehmen, in die investiert wird, widerspiegeln.

Die nachstehenden Grafiken zeigen den Mindestprozentsatz der EU-taxonomiekonformen Investitionen in grüner Farbe. Da es keine geeignete Methode zur Bestimmung der Taxonomiekonformität von Staatsanleihen\* gibt, zeigt die erste Grafik die Taxonomiekonformität in Bezug auf alle Investitionen des Finanzprodukts einschließlich der Staatsanleihen, während die zweite Grafik die Taxonomiekonformität nur in Bezug auf die Investitionen des Finanzprodukts zeigt, die keine Staatsanleihen umfassen.

1. Taxonomie-Konformität der Investitionen einschließlich Staatsanleihen\*



2. Taxonomie-Konformität der Investitionen ohne Staatsanleihen\*



Diese Grafik gibt 100 % der Gesamtinvestitionen wieder.

\*Für die Zwecke dieser Grafiken umfasst der Begriff „Staatsanleihen“ alle Risikopositionen gegenüber Staaten.

Die Daten basierend auf Investitionsausgaben (CapEx) und Betriebsausgaben (OpEx) konnten auf Grund mangelnder Datenverfügbarkeit nicht berechnet werden.

Es wurden keine Investitionen in Staatsanleihen getätigt.

Es wurden Stand 30.12.2022 keine Investitionen in taxonomiekonforme oder nicht-taxonomiekonforme Aktivitäten aus den Bereichen Kernenergie oder Fossiles Gas getätigt.

1) Tätigkeiten im Bereich fossiles Gas und/oder Kernenergie sind nur dann EU-taxonomiekonform, wenn sie zur Eindämmung des Klimawandels („Klimaschutz“) beitragen und kein Ziel der EU-Taxonomie erheblich beeinträchtigen – siehe Erläuterung links am Rand. Die vollständigen Kriterien für EU-taxonomiekonforme Wirtschaftstätigkeiten im Bereich fossiles Gas und Kernenergie sind in der Delegierten Verordnung (EU) 2022/1214 der Kommission festgelegt.

# ÖKOWORLD ÖKOVISION® CLASSIC

## DER KLASSIKER UNTER DEN ÖKO-FONDS

### Wie hoch ist der Anteil der Investitionen, die in Übergangstätigkeiten und ermöglichende Tätigkeiten geflossen sind?

Der Anteil an Investitionen in Übergangstätigkeiten Stand 30.12.2022 betrug 0,70%.

Der Anteil an Investitionen in ermöglichende Tätigkeiten Stand 30.12.2022 betrug 5,24%.

Die Berechnung dieser Anteile wurde von einem externen Datenanbieter, Inrate, durchgeführt. Hierbei ist zu berücksichtigen, dass die Datenverfügbarkeit begrenzt ist. Die Berechnung konnte auf Grund unvollständiger Datenverfügbarkeit nur für einen Teil der investierten Unternehmen berechnet werden.

### Wie hat sich der Anteil der mit der EU-Taxonomie konformen Investitionen im Vergleich zu früheren Bezugszeiträumen entwickelt?

Nicht anwendbar.



### Wie hoch war der Anteil der nachhaltigen Investitionen mit einem Umweltziel, die nicht mit der EU-Taxonomie in Einklang gebracht wurden?



sind nachhaltige Investitionen mit einem Umweltziel, die die Kriterien für ökologisch nachhaltige Wirtschaftstätigkeiten gemäß der EU-Taxonomie nicht berücksichtigen.

100% der von dem Teilfonds getätigten Investitionen in Emittenten waren nachhaltige Investitionen. Davon entfielen 57,05% der Investitionen auf Emittenten mit einem Umweltziel. Darunter fielen auch die Investitionen des Teilfonds in taxonomiekonforme Tätigkeiten. Dieser Anteil betrug 7,40%. Der Anteil an nachhaltigen Investitionen mit einem Umweltziel, die nicht mit der EU-Taxonomie in Einklang gebracht werden konnten, betrug 49,65%.

Der Teilfonds investierte auch in Unternehmen, die nicht mit einem Ziel der EU-Taxonomie in Einklang gebracht werden konnten. Dies liegt zum einen an der mangelnden Datenverfügbarkeit zur Messbarkeit, aber auch an der fehlenden Konkretisierung zu den weiteren Taxonomie Umweltzielen. Darüber hinaus investiert dieser Teilfonds auch in soziale Ziele, für welche noch keine Taxonomie erarbeitet wurde.



### Wie hoch war der Anteil der sozial nachhaltigen Investitionen?

100% der von dem Teilfonds getätigten Investitionen in Emittenten waren nachhaltige Investitionen. Die Mindestquote für sozial nachhaltige Investitionen betrug 25%. Diese Quote wurde mit einem Anteil von 42,95% in sozial nachhaltige Investitionen übererfüllt.



### Welche Investitionen fallen unter „nicht nachhaltige Investitionen“, welcher Anlagezweck wird mit ihnen verfolgt und gibt es einen ökologischen oder sozialen Mindestschutz?

100% der Investitionen in Bezug auf Unternehmens-Emittenten waren nachhaltige Investitionen. Es wurden keine Investitionen in nicht nachhaltige Emittenten getätigt.

Barmittel gelten per Definition als #2 Nicht nachhaltige Investitionen. Barmittel (Bankguthaben, Sichteinlagen oder kündbare Einlagen oder Geldmarktinstrumente) können zur technischen Liquiditätssteuerung und Risikosteuerung eingesetzt werden. Sie stellen deshalb



keine Investition im Sinne nachhaltiger Ziele der Anlagepolitik dar, sondern sind u. a. nötig, um den Teilfonds aktiv zu verwalten. Zum 30.12.2022 betrug die Quote an Barmitteln 10,30%.

Barmittel wurden bei solchen Kreditinstituten gehalten, die einen ökologischen und sozialen Mindestschutz aufweisen. Alle Kreditinstitute sind u. a. Unterzeichner der UN Principles for Responsible Banking und orientieren sich an den Prinzipien der UN Global Compact.



### **Welche Maßnahmen wurden während des Bezugszeitraums zur Erfüllung des nachhaltigen Investitionsziels ergriffen?**

Eine Vielzahl von Maßnahmen wurde im Laufe des Geschäftsjahres ergriffen, um die Erfüllung der nachhaltigen Investitionsziele sicher zu stellen.

Zum einen wurde für 100% des Portfolios ein detaillierter Analyseprozess durchgeführt. Im Rahmen dieses Prozesses wurden die umfassenden Ausschlusskriterien umgesetzt, die dazu führen, dass Unternehmen und Branchen, die aus unserer Sicht wesentliche nachteilige Auswirkungen auf eine nachhaltige Entwicklung haben, von vornherein keine Aufnahme in die Anlageuniversen unserer Fonds finden oder nach einer Detailanalyse ausgeschlossen werden. Darüber hinaus wurden nur Unternehmen für das Anlageuniversum ausgewählt, die entweder einen Beitrag zur Vermeidung oder Bewältigung von Nachhaltigkeitsrisiken oder mit ihren Produkten oder Dienstleistungen einen Beitrag zu einer zukunftsverträglichen Entwicklung leisten (Positivkriterien). Diese Positivkriterien wurden im Rahmen der Nachhaltigkeitsanalyse vor allem qualitativ bspw. in Anbetracht des Produktnutzens bewertet.

Des Weiteren wurde ein externer Datenanbieter, Inrate, beauftragt, welcher zusätzlich verschiedene Daten, wie bspw. die PAI Daten erhebt und die Taxonomiequoten berechnet. Alle diese Aspekte unterstützten die Nachhaltigkeitsanalyse und Bewertung von Unternehmen.

Darüber hinaus engagiert sich ÖKOWORLD LUX S.A. als aktiver Investor zu Nachhaltigkeitsthemen und hat im Laufe des Geschäftsjahres durch aktive Kommunikation mit Unternehmen dazu beigetragen, dass nachhaltige Aspekte und Themen verstärkt in den Fokus von Unternehmen gerückt wurden.

Zum einen wurden insgesamt 23 Unternehmen in 3 Ländern besucht, um sich vor Ort ein besseres Bild von den Unternehmen und Prozessen machen zu können. Es wurden im Laufe des Geschäftsjahres 2022 5 Unternehmen in den USA, 3 Unternehmen in Schweden und 15 Unternehmen in Brasilien besucht bzw. Treffen vor Ort im Rahmen einer Konferenz arrangiert.

Zusätzlich zu den Besuchen vor Ort stellt ÖKOWORLD LUX S.A. Anfragen an Unternehmen zu einer Vielzahl von nachhaltigkeitsrelevanten Themen. Im Laufe von 2022 wurden 42 Anfragen gestellt, darunter zu Themen wie Produktanwendungen, Ökodesign der Produkte, Lieferkettenmanagement, Energie- und THG-Reduktionsziele, Menschenrechte und Nachhaltigkeitsberichterstattung.

ÖKOWORLD LUX S.A. nimmt seit 3 Jahren als aktiver Investor an der CDP Non-Disclosure Kampagne teil, welche zum Ziel hat, Unternehmen gezielt auf die Relevanz und Notwendigkeit von Umweltberichterstattung an CDP hinzuweisen und sie zur Berichterstattung aufzufordern.

# ÖKOWORLD ÖKOVISION® CLASSIC

## DER KLASSIKER UNTER DEN ÖKO-FONDS



Bei den **Referenzwerten** handelt es sich um Indizes, mit denen gemessen wird, ob das nachhaltige Investitionsziel des Finanzprodukts erreicht wird.

### Wie hat dieses Finanzprodukt im Vergleich zum Nachhaltigkeitsreferenzwert abgeschnitten?

Der Teilfonds hat keinen Index als Referenzwert bestimmt, sondern verfolgt einen eigenen und unabhängigen Ansatz bei der Auswahl der Unternehmen in das und aus dem Anlageuniversum des Teilfonds.

### Wie unterschied sich der Referenzwert von einem breiten Marktindex?

Nicht anwendbar.

### Wie hat dieses Finanzprodukt in Bezug auf die Nachhaltigkeitsindikatoren abgeschnitten, mit denen die Ausrichtung des Referenzwerts auf das nachhaltige Investitionsziel bestimmt wird?

Nicht anwendbar.

### Wie hat dieses Finanzprodukt im Vergleich zum Nachhaltigkeitsreferenzwert abgeschnitten?

Nicht anwendbar.

### Wie hat dieses Finanzprodukt im Vergleich zum breiten Marktindex abgeschnitten?

Nicht anwendbar.