

Regelmäßige Informationen zu den in Artikel 8 Absätze 1, 2 und 2a der Verordnung (EU) 2019/2088 und Artikel 6 Absatz 1 der Verordnung (EU) 2020/852 genannten Finanzprodukten

Eine **nachhaltige Investition** ist eine Investition in eine Wirtschaftstätigkeit, die zur Erreichung eines Umweltziels oder sozialen Ziels beiträgt, vorausgesetzt, dass diese Investition keine Umweltziele oder sozialen Ziele erheblich beeinträchtigt und die Unternehmen, in die investiert wird, Verfahrensweisen einer guten Unternehmensführung anwenden.

Die **EU-Taxonomie** ist ein Klassifikationssystem, das in der Verordnung (EU) 2020/852 festgelegt ist und ein Verzeichnis von **ökologisch nachhaltigen Wirtschaftstätigkeiten** enthält. In dieser Verordnung ist kein Verzeichnis der sozial nachhaltigen Wirtschaftstätigkeiten festgelegt. Nachhaltige Investitionen mit einem Umweltziel könnten taxonomiekonform sein oder nicht.

Name des Produkts: Deko Oekom Euro Nachhaltigkeit UCITS ETF
Unternehmenskennung (LEI-Code): 529900X39F3MUYQD0A62

Ökologische und/oder soziale Merkmale

Wurden mit diesem Finanzprodukt nachhaltige Investitionen angestrebt?

Ja
 Nein

| | |
|--|---|
| <input type="checkbox"/> Es wurden damit nachhaltige Investitionen mit einem Umweltziel getätigt: _% | <input checked="" type="checkbox"/> Es wurden damit ökologische/soziale Merkmale beworben und obwohl keine nachhaltigen Investitionen angestrebt wurden, enthielt es 8,01% an nachhaltigen Investitionen |
| <input type="checkbox"/> in Wirtschaftstätigkeiten, die nach der EU-Taxonomie als ökologisch nachhaltig einzustufen sind | <input type="checkbox"/> mit einem Umweltziel in Wirtschaftstätigkeiten, die nach der EU-Taxonomie als ökologisch nachhaltig einzustufen sind |
| <input type="checkbox"/> in Wirtschaftstätigkeiten, die nach der EU-Taxonomie nicht als ökologisch nachhaltig einzustufen sind | <input checked="" type="checkbox"/> mit einem Umweltziel in Wirtschaftstätigkeiten, die nach der EU-Taxonomie nicht als ökologisch nachhaltig einzustufen sind |
| <input type="checkbox"/> Es wurden damit nachhaltige Investitionen mit einem sozialen Ziel getätigt: _% | <input checked="" type="checkbox"/> mit einem sozialen Ziel |
| | <input type="checkbox"/> Es wurden damit ökologische/soziale Merkmale beworben, aber keine nachhaltigen Investitionen getätigt |



Inwieweit wurden die mit dem Finanzprodukt beworbenen ökologischen und/oder sozialen Merkmale erfüllt?

Mit **Nachhaltigkeitsindikatoren** wird gemessen, inwieweit die mit dem Finanzprodukt beworbenen ökologischen oder sozialen Merkmale erreicht werden.

Der Deko Oekom Euro Nachhaltigkeit UCITS ETF ist ein passiv gemanagter börsengehandelter Indexfonds (Exchange Traded Fund, ETF), der den Solactive Eurozone Sustainability (Preisindex) nachbildet. Der zugrundeliegende Index umfasst Aktien von großen und mittelgroßen Unternehmen mit Sitz in der Eurozone und berücksichtigte im Berichtszeitraum ökologische (Environment – „E“), soziale (Social – „S“) und die verantwortungsvolle Unternehmens- bzw. Staatsführung (Governance – „G“) betreffende Kriterien (sog. ESG-Kriterien). Diese zielten darauf ab

- im Rahmen eines Best-in-Class Ansatzes in Unternehmen zu investieren, die anhand des ISS ESG Prime Status von ISS ESG als Nachhaltigkeitsvorreiter eingestuft werden.
- in Unternehmen zu investieren, die verantwortungsvolle Geschäftspraktiken anwenden und keine Umsätze bzw. nur einen geringen Anteil ihrer Umsätze in kontroversen Geschäftsfeldern

erwirtschaften. Hierzu wurde das Anlageuniversum des zugrundeliegenden Index durch verbindliche Ausschlusskriterien eingegrenzt.

Nicht investiert wurde in Unternehmen,

- die mit umstrittenen Waffen (Streumunition, Landminen, Waffen mit abgereichertem Uran oder weißem Phosphor, biologische/chemische Waffen) oder Nuklearwaffen fortlaufend in Verbindung standen.
- die mehr als 0 % ihres Umsatzes durch die Produktion von Tabakwaren oder 5 % oder mehr ihres Umsatzes aus dem Vertrieb von oder Dienstleistungen mit Tabakerzeugnissen erzielten.
- die 5 % oder mehr ihres Umsatzes durch die Produktion von Alkohol erzielten.
- die in Verbindung zu Abtreibung standen oder mehr als 0 % ihres Umsatzes durch Medikamente, die zur Abtreibung eingesetzt wurden, erzielten.
- die in Verbindung zu Tierversuchen standen.
- die mehr als 0 % ihres Umsatzes durch die Produktion von genetisch veränderten Organismen für die Landwirtschaft erzielten.
- die sich auf menschliche embryonale Stammzellen spezialisiert hatten oder in Verbindung zum Bereich menschliche embryonale Stammzellen oder Grundlagentechnologien standen oder die Kontakte zu Forschungseinrichtungen mit diesem Bezug hatten.
- die mehr als 0 % ihres Umsatzes aus dem Abbau von Kohle erzielten.
- die mehr als 0 % ihres Umsatzes mit unkonventioneller Förderung von Erdöl oder Förderung von Erdöl und Erdgas in arktischen Gebieten erzielten.
- die mehr als 0 % ihres Umsatzes aus der Förderung von Erdöl erzielten.
- die mehr als 0 % ihres Umsatzes mit der Stromerzeugung aus Kernenergie oder der Förderung von Uran erzielten oder 5 % oder mehr ihres Umsatzes mit Bezug zu Nuklearenergie erwirtschafteten.
- die gegen internationale Normen wie beispielsweise die Prinzipien des Global Compact der Vereinten Nationen verstießen.

Darüber hinaus wurden während des Berichtszeitraums am 17.06.2022 Ausschlusskriterien neu eingeführt oder angepasst. Die Umsatz-Toleranzgrenze bei Unternehmen,

- die Umsätze durch die Produktion oder den Vertrieb von Pelzen erwirtschafteten, wurde von bisher 10% auf 0% reduziert.
- die Umsätze durch den Vertrieb von Pornografie generierten, wurde von bisher 10% auf 5% reduziert.
- die Umsätze mit der Produktion von Rüstungsgütern oder Pornografie generierten, wurde von bisher 0% auf 5% angehoben.
- die im Bereich Glücksspiel tätig waren, wurde auf 5% konkretisiert.

Mit Wirkung vom oben genannten Datum werden keine Wertpapiere von Unternehmen mehr in den Index aufgenommen,

- mit einer CO₂-Emissionsintensität (gemessen in Scope1 und 2 CO₂e/ Mio. USD Umsatz) von mehr als 1.500.
- mit einer Energieverbrauchsintensität (gemessen in GWh/ Mio. EUR Umsatz) von mehr als 300.
- die nach Einstufung von ISS ESG Verstöße gegen fundamentale Menschenrechtsverletzungen begangen haben, die als „very severe“ (sehr schwerwiegend) klassifiziert wurden oder die in Verbindung zu Umweltverstößen stehen, die nach Einstufung von ISS ESG als „severe“ (schwerwiegend) oder „very severe“ (sehr schwerwiegend) eingestuft wurden.
- die auf einer der Listen für gefährliche Chemikalien (ChemSec SIN List, REACH Candidate Lite, REACH Authorisation List) standen.
- die mehr als 0 % ihres Umsatzes mit unkonventioneller Förderung von Erdgas erzielten
- 10 % oder mehr ihres Umsatzes aus Stromerzeugung durch Erdöl oder Kohle erzielten.

- mehr als 0% ihres Umsatzes durch die Produktion von oder Dienstleistungen mit Handfeuerwaffen erzielten.

Darüber hinaus tätigte das Finanzprodukt im Berichtszeitraum nachhaltige Investitionen im Sinne der Offenlegungs-Verordnung ((EU) 2019/2088). Mit den nachhaltigen Investitionen wurde angestrebt einen Beitrag zur Erreichung eines oder mehrerer der Ziele für nachhaltige Entwicklung der Vereinten Nationen bis 2030 (UN Sustainable Development Goals, SDGs) zu leisten. Die SDGs umfassen 17 Zielsetzungen, die darauf ausgerichtet sind durch eine wirtschaftlich nachhaltige Entwicklung weltweit Armut zu reduzieren und Wohlstand zu fördern. Dabei werden gleichzeitig soziale Bedürfnisse wie Bildung, Gesundheit und Beschäftigung wie auch Klimawandel und Umweltschutz berücksichtigt. Dies erfolgte durch Investitionen in Wertpapiere von Unternehmen, die mit ihren (Geschäfts-) Tätigkeiten zur Erreichung eines oder mehrerer der SDGs beitragen. Weitere Details zu den Zielen der nachhaltigen Investitionen sind im Abschnitt „Welche Ziele verfolgten die nachhaltigen Investitionen, die mit dem Finanzprodukt teilweise getätigt wurden, und wie trägt die nachhaltige Investition zu diesen Zielen bei?“ zu finden.

Mit den nachhaltigen Investitionen, die das Finanzprodukt tätigte, wurden keine Umweltziele gemäß Artikel 9 der EU Taxonomie (Verordnung (EU) 2020/852) verfolgt.

Inwieweit die beworbenen ökologischen und sozialen Merkmale des Finanzprodukts erfüllt wurden, wird anhand der Nachhaltigkeitsindikatoren gemessen. Details zur Ausprägung der Nachhaltigkeitsindikatoren im Berichtszeitraum finden sich im folgenden Abschnitt „Wie haben die Nachhaltigkeitsindikatoren abgeschnitten?“.

● **Wie haben die Nachhaltigkeitsindikatoren abgeschnitten?**

1. Einhaltung der in der Anlagestrategie vereinbarten Ausschlusskriterien

Während des Berichtszeitraums investierte das Finanzprodukt im Rahmen der physischen Replikation ausschließlich in Wertpapiere von Unternehmen, die im zugrundeliegenden Index enthalten waren. Damit hielt das Finanzprodukt die im Rahmen des Indexregelwerks festgelegten Ausschlusskriterien während des Berichtszeitraums vollumfänglich und dauerhaft ein. Die Zusammensetzung des Index und damit die Überprüfung der Ausschlusskriterien wurde durch den Indexanbieter vierteljährlich angepasst. Durch die Einhaltung der Ausschlusskriterien wurde erreicht, dass das Sondervermögen im Berichtszeitraum nicht in Wertpapieren von Unternehmen angelegt wurde, die keine verantwortungsvollen Geschäftspraktiken anwendeten und damit gegen die Prinzipien des UN Global Compact verstießen, in Umwelt- oder andere ESG-Kontroversen verwickelt waren und/ oder Umsätze bzw. einen gewissen Anteil ihrer Umsätze in kontroversen Geschäftsfeldern erwirtschafteten.

Eine ausführliche Auflistung der Kriterien, die zum Ausschluss der Unternehmen aus dem zugrundeliegenden Index geführt haben, findet sich im vorherigen Abschnitt „Inwieweit wurden die mit dem Finanzprodukt beworbenen ökologischen und/oder sozialen Merkmale erfüllt?“ wieder.

2. Ökologische Wirkung

Der Indikator „ökologische Wirkung“ betrug im Berichtszeitraum 54,50 Euro pro 1.000 Euro investiertes Kapital.

Der Indikator berechnet sich aus der Summe der Umsätze der im Finanzprodukt enthaltenen Unternehmen in den Geschäftsfeldern alternative Energien, Energieeffizienz, nachhaltiges Bauen, nachhaltige Landwirtschaft, nachhaltige Wasserwirtschaft und Vermeidung von Umweltverschmutzung durch eine Minimierung der Abfallerzeugung, jeweils gewichtet mit dem Anteil der Investition am Fondsvermögen. Dabei handelt es sich um Geschäftsfelder, in denen Produkte oder Dienstleistungen angeboten werden, die zur Erreichung von Umweltzielen

(basierend auf den SDGs) beitragen. Die Gesamtsumme wird mit 1.000 Euro investiertem Kapital ins Verhältnis gesetzt. Die Berechnung des Indikators basiert auf Daten von MSCI ESG Research LLC und spiegelt den Durchschnitt der Datenlage an den Quartalsstichtagen im Berichtszeitraum wider.

Hinweis: Der Indikator dient lediglich zur Veranschaulichung. Die Investitionen in die Unternehmen sind nicht zweckgebunden an die Bereitstellung von Produkten bzw. Dienstleistungen, die zur Erreichung von Umweltzielen beitragen, d.h. es besteht kein kausaler Zusammenhang zwischen einer Investition in den Fonds und den Umsätzen der investierten Unternehmen.

3. Soziale Wirkung

Der Indikator „soziale Wirkung“ betrug im Berichtszeitraum 24,20 Euro pro 1.000 Euro investiertes Kapital.

Der Indikator berechnet sich aus der Summe der Umsätze der im Finanzprodukt enthaltenen Unternehmen in den Geschäftsfeldern nahrhafte Nahrung, erschwingliche Immobilien, Behandlung von Krankheiten, Sanitärprodukte, Konnektivität, Finanzierung von kleineren und mittleren Unternehmen und hochwertige Bildung, jeweils gewichtet mit dem Anteil der Investition am Fondsvermögen. Dabei handelt es sich um Geschäftsfelder, in denen Produkte oder Dienstleistungen angeboten werden, die zur Erreichung von sozialen Zielen (basierend auf den SDGs) beitragen. Die Gesamtsumme wird mit 1.000 Euro investiertem Kapital ins Verhältnis gesetzt. Die Berechnung des Indikators basiert auf Daten von MSCI ESG Research LLC und spiegelt den Durchschnitt der Datenlage an den Quartalsstichtagen im Berichtszeitraum wider.

Hinweis: Der Indikator dient lediglich zur Veranschaulichung. Die Investitionen in die Unternehmen sind nicht zweckgebunden an die Bereitstellung von Produkten bzw. Dienstleistungen, die zur Erreichung von Umweltzielen beitragen, d.h. es besteht kein kausaler Zusammenhang zwischen einer Investition in den Fonds und den Umsätzen der investierten Unternehmen.

● **Welche Ziele verfolgten die nachhaltigen Investitionen, die mit dem Finanzprodukt teilweise getätigt wurden, und wie trägt die nachhaltige Investition zu diesen Zielen bei?**

Die nachhaltigen Investitionen verfolgten das Ziel, einen Beitrag zur Erreichung eines oder mehrerer der 17 SDGs zu leisten.

Dazu wurde im Berichtszeitraum teilweise in Unternehmen investiert, die Produkte oder Dienstleistungen anbieten, die zur Erreichung eines oder mehrerer SDGs beitragen. Dazu wurden bestimmte Geschäftsfelder mit Beitrag zu den SDGs identifiziert. Dies umfasst die Geschäftsfelder alternative Energien, Energieeffizienz, nachhaltiges Bauen, nachhaltige Landwirtschaft, nachhaltige Wasserwirtschaft, Vermeidung von Umweltverschmutzung durch eine Minimierung der Abfallerzeugung, nahrhafte Nahrung, erschwingliche Immobilien, Behandlung von Krankheiten, Sanitärprodukte, Konnektivität, Finanzierung von kleineren und mittleren Unternehmen und hochwertige Bildung. Der positive Beitrag der Unternehmen zu den nachhaltigen Investitionszielen wurde an den Umsätzen gemessen, die die Unternehmen in diesen Geschäftsfeldern erwirtschafteten. Dabei wurde jeweils nur der Umsatzanteil der Unternehmen als nachhaltige Investition gewertet, der in den zuvor genannten Geschäftsfeldern mit Beitrag zu den SDGs erfolgte. Die Daten zur Messung des Beitrags zu den nachhaltigen Investitionszielen basieren auf internem Research sowie dem externen Researchanbieter MSCI ESG Research LLC.

Mit den nachhaltigen Investitionen, die dieses Finanzprodukt tätigte, wurden keine Umweltziele gemäß Artikel 9 der EU Taxonomie (Verordnung (EU) 2020/852) verfolgt.

Bei den **wichtigsten nachteiligen Auswirkungen** handelt es sich um die bedeutendsten nachteiligen Auswirkungen von Investitionsentscheidungen auf Nachhaltigkeitsfaktoren in den Bereichen Umwelt, Soziales und Beschäftigung, Achtung der Menschenrechte und Bekämpfung von Korruption und Bestechung.

● **Inwiefern haben die nachhaltigen Investitionen, die mit dem Finanzprodukt teilweise getätigt wurden, ökologisch oder sozial nachhaltigen Anlagezielen nicht erheblich geschadet?**

Damit die nachhaltigen Investitionen den ökologischen oder sozialen Anlagezielen trotz eines positiven Beitrags nicht gleichzeitig erheblich schaden, wurden die nachteiligen Auswirkungen der Unternehmen, in die der Fonds investierte, auf Nachhaltigkeitsfaktoren aus den Bereichen Umwelt und Soziales berücksichtigt. Hierzu wurden die von der EU entwickelten Indikatoren für nachteilige Auswirkungen auf Nachhaltigkeitsfaktoren (Delegierte Verordnung (EU) 2022/1288, Anhang 1) herangezogen. Diese PAI-Indikatoren sollen dazu dienen, die negativen Effekte zu messen, die Unternehmen auf Umwelt-, Sozial- und Arbeitnehmerbelange, die Achtung der Menschenrechte und die Bekämpfung von Korruption und Bestechung haben.

Die Auswahl der Emittenten erfolgte unter Berücksichtigung von definierten Schwellenwerten für die einbezogenen PAI-Indikatoren. Dadurch wurden negative Effekte in Bezug auf die nachhaltigen Anlageziele begrenzt. Eine Auflistung der PAI-Indikatoren findet sich im darauffolgenden Abschnitt „Wie wurden die Indikatoren für nachteilige Auswirkungen auf Nachhaltigkeitsfaktoren berücksichtigt?“.

Darüber hinaus berücksichtigte das Finanzprodukt im Berichtszeitraum grundsätzlich die wichtigsten nachteiligen Auswirkungen auf Nachhaltigkeitsfaktoren. Informationen hierzu finden sich im Abschnitt „Wie wurden bei diesem Finanzprodukt die wichtigsten nachteiligen Auswirkungen auf Nachhaltigkeitsfaktoren berücksichtigt?“.

Wie wurden die Indikatoren für nachteilige Auswirkungen auf Nachhaltigkeitsfaktoren berücksichtigt?

Bei den nachhaltigen Investitionen wurden für ausgewählte Indikatoren für nachteilige Auswirkungen auf Nachhaltigkeitsfaktoren (PAI-Indikatoren) Schwellenwerte festgelegt. Investitionen des Finanzprodukts wurden nur als nachhaltig bewertet, wenn die nachteiligen Auswirkungen auf Nachhaltigkeitsfaktoren der Unternehmen bei diesen Indikatoren definierte Schwellenwerte nicht überschritten.

Folgende PAI-Indikatoren werden bei den nachhaltigen Investitionen in Unternehmen berücksichtigt:

- Treibhausgasemissionsintensität (PAI 3 aus Verordnung (EU) 2022/1288, Anhang 1, Tabelle 1)
- Intensität des Energieverbrauchs nach klimaintensiven Sektoren (PAI 5 aus Verordnung (EU) 2022/1288, Anhang 1, Tabelle 1)
- Verstöße gegen die UNGC-Grundsätze und gegen die Leitsätze der Organisation für wirtschaftliche Zusammenarbeit und Entwicklung (OECD) für multinationale Unternehmen (PAI 10 aus Verordnung (EU) 2022/1288, Anhang 1, Tabelle 1)
- Engagement in umstrittenen Waffen (PAI 14 aus Verordnung (EU) 2022/1288, Anhang 1, Tabelle 1)
- Anzahl der Fälle von schwerwiegenden Menschenrechtsverletzungen und sonstigen Vorfällen (PAI 14, aus Verordnung (EU) 2022/1288, Anhang 1, Tabelle 3)

Bei allen nachhaltigen Investitionen des Finanzprodukts, hielten die investierten Unternehmen einen definierten Schwellenwert bei der CO₂-Intensität (Scope 1 und Scope 2) und Energieverbrauchsintensität ein und waren nicht an der Herstellung oder dem Vertrieb von umstrittenen Waffen beteiligt. Zudem wurden keinem der Unternehmen bei den nachhaltigen Investitionen sehr schwerwiegenden Kontroversen in Bezug auf Menschenrechte und/ oder UN Global Compact Verstöße vorgeworfen.

Die Bewertung erfolgte hauptsächlich auf Basis von ESG-Daten des externen Researchanbieters MSCI ESG Research LLC. Lagen bei einem Unternehmen keine Daten für mindestens einen der oben genannten PAI-Indikatoren vor, wurde die Investition nicht als nachhaltig eingestuft.

Verschlechterte sich die Bewertung für einen Emittenten im Laufe des Berichtszeitraums, sodass die definierten Schwellenwerte bzw. Ausprägungen bei mindestens einem der oben genannten Indikatoren nicht mehr eingehalten wurden, wurde die Investition nicht mehr als nachhaltig eingestuft und nicht mehr dem Anteil nachhaltiger Investitionen angerechnet.

Weitere PAI-Indikatoren wurden bei der allgemeinen PAI-Berücksichtigung einbezogen. Informationen hierzu finden sich im Abschnitt „Wie wurden bei diesem Finanzprodukt die wichtigsten nachteiligen Auswirkungen auf Nachhaltigkeitsfaktoren berücksichtigt?“.

Stehen die nachhaltigen Investitionen mit den OECD-Leitsätzen für multinationale Unternehmen und den Leitprinzipien der Vereinten Nationen für Wirtschaft und Menschenrechte in Einklang? Nähere Angaben:

Die OECD-Leitsätze für multinationale Unternehmen und die Leitprinzipien der Vereinten Nationen für Wirtschaft und Menschenrechte definieren Leitlinien für die Anwendung guter Unternehmensführung in Bezug auf die Bekämpfung von Bestechung und Korruption, den Umgang mit Beschäftigten, Umweltschutz sowie die Achtung der Menschenrechte.

Die nachhaltigen Investitionen in Unternehmen standen insofern im Einklang mit den OECD-Leitsätzen für multinationale Unternehmen und den Leitprinzipien der Vereinten Nationen für Wirtschaft und Menschenrechte, als dass mit den nachhaltigen Investitionen nicht in Wertpapiere von Unternehmen investiert wurde, denen mehrfach Menschenrechtsverletzungen in den letzten drei Jahren oder schwere UN Global Compact Verstöße vorgeworfen wurden.

Der UN Global Compact umfasst 10 Prinzipien, die den Bereichen Menschenrechte, Arbeitnehmerrechte, Umwelt und Korruption zuzuordnen sind. Ist ein Unternehmen in eine oder mehrere ESG-Kontroversen verwickelt, bei denen glaubhafte Anschuldigungen bestehen, dass das Unternehmen oder dessen Geschäftsführung gegen diese Prinzipien verstoßen hat, so wird dies als „schwerer Verstoß“ gegen globale Normen wie die ILO („International Labour Organization“) Kernarbeitsnormen oder die Allgemeine Erklärung der Menschenrechte gewertet. Dazu gehören z.B. Unternehmen, die Kinder- bzw. Zwangsarbeit anwenden.

Die Bewertung erfolgte hauptsächlich auf Basis von ESG-Daten des externen Researchanbieters MSCI ESG Research LLC. Lagen bei einem Unternehmen keine Daten zur Überprüfung der Einhaltung der Prinzipien des UN Global Compact vor, wurde die Investition nicht als nachhaltig eingestuft.

In der EU-Taxonomie ist der Grundsatz „Vermeidung erheblicher Beeinträchtigungen“ festgelegt, nach dem taxonomiekonforme Investitionen die Ziele der EU-Taxonomie nicht erheblich beeinträchtigen dürfen, und es sind spezifische Unionskriterien beigefügt.

Der Grundsatz „Vermeidung erheblicher Beeinträchtigungen“ findet nur bei denjenigen dem Finanzprodukt zugrunde liegenden Investitionen Anwendung, die die Unionskriterien für ökologisch nachhaltige Wirtschaftsaktivitäten berücksichtigen. Die dem verbleibenden Teil dieses Finanzprodukts zugrunde liegenden Investitionen berücksichtigen nicht die Unionskriterien für ökologisch nachhaltige Wirtschaftsaktivitäten.

Alle anderen nachhaltigen Investitionen dürfen ökologische oder soziale Ziele ebenfalls nicht erheblich beeinträchtigen.



Wie wurden bei diesem Finanzprodukt die wichtigsten nachteiligen Auswirkungen auf Nachhaltigkeitsfaktoren berücksichtigt?

Bei dem Finanzprodukt wurden im Berichtszeitraum die wichtigsten nachteiligen Auswirkungen auf Nachhaltigkeitsfaktoren (Principal Adverse Impacts oder PAI) berücksichtigt. PAI beschreiben die negativen Auswirkungen der (Geschäfts-)Tätigkeiten von Unternehmen in Bezug auf Umwelt-, Sozial- und Arbeitnehmerbelange, die Achtung der Menschenrechte und die Bekämpfung von Korruption und Bestechung. Im Rahmen der PAI-Berücksichtigung wurden im Berichtsjahr systematische Verfahrensweisen zur Messung und Bewertung, sowie Maßnahmen zum Umgang mit den PAI im Investitionsprozess angewendet.

Die negativen Nachhaltigkeitsauswirkungen, die von den im Index enthaltenen Unternehmen ausgehen können, wurden im Berichtszeitraum begrenzt, indem der Index gegenüber einem breiten Marktindex Unternehmen ausschloss, die definierte Mindeststandards in Bezug auf Umwelt und Soziales nicht einhielten und damit besonders hohe negative Auswirkungen auf Nachhaltigkeitsfaktoren aufwiesen. Eine ausführliche Beschreibung der Kriterien, die zum Ausschluss der Unternehmen geführt haben, findet sich im Abschnitt „Inwieweit wurden die mit dem Finanzprodukt beworbenen ökologischen und/oder sozialen Merkmale erfüllt?“.

Seit dem 17.06.2022 waren insbesondere keine Unternehmen mehr im Index enthalten, deren CO₂-Emissionsintensität (PAI 3, Tabelle 1, (EU) 2022/1288) und Energieverbrauchsintensität (PAI 6, Tabelle 1, (EU) 2022/1288) einen definierten Schwellenwert überschritt, die definierte Umsatzschwellen in kontroversen Geschäftsfeldern wie fossilen Brennstoffen (PAI 4, Tabelle 1, (EU) 2022/1288) oder kontroversen Waffen (PAI 14, Tabelle 1, (EU) 2022/1288) überschritten und die gegen soziale Mindeststandards verstießen, indem ihnen z.B. Verstöße gegen den UN Global Compact (PAI 10, Tabelle 1, (EU) 2022/1288) oder mehrfach Menschenrechtsverletzungen (PAI 14, Tabelle 3, (EU) 2022/1288) vorgeworfen wurden. Eine ausführliche Beschreibung der Kriterien und Schwellenwerte bzw. Ausprägungen, die zum Ausschluss der Unternehmen geführt haben, findet sich im Abschnitt „Inwieweit wurden die mit dem Finanzprodukt beworbenen ökologischen und/oder sozialen Merkmale erfüllt?“

Darüber hinaus wurde im Rahmen der Mitwirkungspolitik der Verwaltungsgesellschaft Maßnahmen ergriffen, um auf eine Reduzierung der PAI der Unternehmen im Anlageuniversum hinzuwirken. Dazu nutzte die Verwaltungsgesellschaft zum einen ihr Stimmrecht auf Hauptversammlungen. Zum anderen trat die Verwaltungsgesellschaft mit Unternehmen, die bestimmte Schwellenwerte bei PAI-Indikatoren oder anderen ESG-Kennzahlen überschritten und/ oder in ESG-Kontroversen verwickelt waren, in Dialog. In den Gesprächen wurden die Unternehmen auf Missstände aufmerksam gemacht und auf Lösungswege hingewiesen. Die Schwerpunkte sowie die Ergebnisse der Engagementaktivitäten sind im Engagement-Bericht der Verwaltungsgesellschaft des Fonds zu finden. Der aktuelle Engagement-Bericht sowie die Abstimmungsergebnisse auf Hauptversammlungen sind unter folgendem Link abrufbar <https://www.deka.de/privatkunden/ueber-uns/deka-investment-im-profil/corporate-governance>.

Die Messung und Bewertung der PAI der Unternehmen im Anlageuniversum erfolgte unter Verwendung von ESG-Daten des externen Researchproviders Institutional Shareholder Services Inc. (nachfolgend „ISS ESG“).



Welche sind die Hauptinvestitionen dieses Finanzprodukts?

Die Liste umfasst die folgenden Investitionen, auf die **der größte Anteil** im Bezugszeitraum getätigten **Investitionen** des Finanzprodukts entfiel: 01.02.2022 - 31.01.2023

In der Tabelle werden die fünfzehn Investitionen aufgeführt, auf die im Berichtszeitraum der größte Anteil aller getätigten Investitionen des Finanzprodukts entfiel, mit Angabe der Sektoren und Länder, in die investiert wurde.

Die Angaben zu den Hauptinvestitionen beziehen sich auf den Durchschnitt der Anteile am Sondervermögen zu den Quartalsstichtagen des Berichtszeitraums und beziehen sich auf das Brutto-Fondsvermögen. Abweichungen zu der Vermögensaufstellung im Hauptteil des Jahresberichts, die stichtagsbezogen zum Ende des Berichtszeitraums erfolgt, sind daher möglich.

| Größte Investitionen | Sektor | In % der Vermögenswerte | Land |
|---|--|-------------------------|-------------|
| ASML Holding N.V. Aandelen op naam (NL0010273215) | Halbleiter & Geräte zur Halbleiterproduktion | 9,89% | Niederlande |
| SAP SE Inhaber-Aktien (DE0007164600) | Software & Dienste | 8,59% | Deutschland |
| Allianz SE vink.Namens-Aktien (DE0008404005) | Versicherungen | 6,50% | Deutschland |
| Schneider Electric SE Actions Port. (FR0000121972) | Investitionsgüter | 6,03% | Frankreich |
| BNP Paribas S.A. Actions Port. (FR0000131104) | Banken | 4,59% | Frankreich |
| AXA S.A. Actions au Porteur (FR0000120628) | Versicherungen | 4,59% | Frankreich |
| Banco Santander S.A. Acciones Nom. (ES0113900J37) | Banken | 3,79% | Spanien |
| Deutsche Post AG Namens-Aktien (DE0005552004) | Transportwesen | 3,26% | Deutschland |
| Industria de Diseño Textil SA Acciones Port. (ES0148396007) | Groß- und Einzelhandel | 3,10% | Spanien |
| Münchener Rückvers.-Ges. AG vink.Namens-Aktien (DE0008430026) | Versicherungen | 2,96% | Deutschland |
| Infineon Technologies AG Namens-Aktien (DE0006231004) | Halbleiter & Geräte zur Halbleiterproduktion | 2,91% | Deutschland |
| Nordea Bank Abp Reg.Shares (FI4000297767) | Banken | 2,75% | Finnland |
| Intesa Sanpaolo S.p.A. Azioni nom. (IT0000072618) | Banken | 2,72% | Italien |
| Banco Bilbao Vizcaya Argent. Acciones Nom. (ES0113211835) | Banken | 2,60% | Spanien |
| Bayerische Motoren Werke AG Stammaktien (DE0005190003) | Automobile & Komponenten | 2,57% | Deutschland |



Wie hoch war der Anteil der nachhaltigkeitsbezogenen Investitionen?

Die **Vermögensallokation** gibt den jeweiligen Anteil der Investitionen in bestimmte Vermögenswerte an.

● Wie sah die Vermögensallokation aus?

Der Anteil der Investitionen des Finanzprodukts, die zur Erreichung der ökologischen und sozialen Merkmale beitrugen (#1 Ausgerichtet auf ökologische oder soziale Merkmale) betrug im Berichtszeitraum 99,3%. Darunter fallen alle Investitionen, die die im Rahmen der verbindlichen Elemente der ESG-Anlagestrategie definierten Ausschlusskriterien des Fonds einhielten.

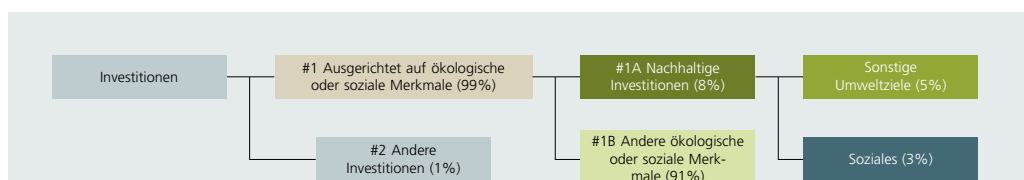
Nachhaltige Investitionen (#2 nachhaltige Investitionen) im Sinne des Artikel 2 Nr.17 der Offenlegungsverordnung ((EU) 2019/2088) sind alle Investitionen des Finanzprodukts in eine

wirtschaftliche Tätigkeit, die zur Erreichung eines Umweltziels oder sozialen Ziels beitragen, vorausgesetzt, dass diese Investitionen keines dieser Ziele erheblich beeinträchtigen und die Unternehmen, in die investiert wird, Verfahrensweisen einer guten Unternehmensführung anwenden. Der Anteil nachhaltiger Investitionen betrug im Berichtszeitraum 8,0%. Dabei wurden sowohl nachhaltige Investitionen mit Umweltziel als auch nachhaltige Investitionen mit sozialem Ziel getätigt.

Der Anteil der nachhaltigen Investitionen wurde bei Unternehmen auf Basis deren Umsatzes, der zu den SDGs beiträgt, angerechnet. Bei Wertpapieren, deren Mittelverwendung an die Finanzierung von nachhaltigen Wirtschaftsaktivitäten gebunden war (z.B. Green Bonds, Social Bonds oder Sustainability Bonds), wurde die komplette Investition in das Wertpapier als nachhaltig angerechnet.

Eine Beschreibung der Investitionen, die nicht auf die ökologischen und sozialen Merkmale des Fonds ausgerichtet waren, findet sich im Abschnitt „Welche Investitionen fielen unter „Andere Investitionen“, welcher Anlagezweck wurden mit ihnen verfolgt und gab es einen ökologischen oder sozialen Mindestschutz?“.

Die Angaben in der Grafik stellen den Durchschnitt der Vermögensallokation aus den letzten drei Quartalsstichtagen des Berichtszeitraums dar und beziehen sich auf das Brutto-Fondsvermögen. Geringfügige Abweichungen in der prozentualen Gewichtung der Investitionen resultieren aus rundungsbedingten Differenzen. Aufgrund unzureichender Datenverfügbarkeit, konnten der erste Quartalsstichtag des Berichtszeitraums bei der Berechnung der Vermögensallokation nicht berücksichtigt werden.



#1 Ausgerichtet auf ökologische oder soziale Merkmale umfasst die Investitionen des Finanzprodukts, die zur Erreichung der beworbenen ökologischen oder sozialen Merkmale getätigt wurden.

#2 Andere Investitionen umfasst die übrigen Investitionen des Finanzprodukts, die weder auf ökologische oder soziale Merkmale ausgerichtet sind noch als nachhaltige Investitionen eingestuft werden.

Die Kategorie **#1 Ausgerichtet auf ökologische oder soziale Merkmale** umfasst folgende Unterkategorien:

- Die Unterkategorie **#1A Nachhaltige Investitionen** umfasst nachhaltige Investitionen mit ökologischen oder sozialen Zielen.

- Die Unterkategorie **#1B Andere ökologische oder soziale Merkmale** umfasst Investitionen, die auf ökologische oder soziale Merkmale ausgerichtet sind, aber nicht als nachhaltige Investitionen eingestuft werden.

● **In welchen Wirtschaftssektoren wurden die Investitionen getätigt?**

In welchen Wirtschaftssektoren und Teilspektoren das Finanzprodukt während des Berichtszeitraums investierte, ist in der nachfolgenden Tabelle dargestellt.

Die Zuteilung der Investitionen zu den Sektoren und Teilspektoren erfolgte auf Basis von Daten von externen Researchanbietern sowie internem Research. Unter „Sonstige“ fielen Bankguthaben, Derivate, Forderungen und Emittenten, für die keine Branchenzuteilung vorlag.

Darüber hinaus wurden im Berichtszeitraum 0% der Investitionen im Bereich fossile Brennstoffe getätigt. Zur Berechnung des Anteils der Investitionen in Sektoren und Teilspektoren der fossilen Brennstoffe wurde auf Daten des externen Researchanbieters MSCI ESG Research LLC zurückgegriffen. Der Anteil beinhaltet Unternehmen, die Umsätze im Bereich der fossilen Brennstoffe, einschließlich der Förderung, Verarbeitung, Lagerung und dem Transport von Erdölprodukten, Erdgas sowie thermischer und metallurgischer Kohle erwirtschaften.

Die Berechnung der Anteile basiert auf dem Durchschnitt der Datenlage zu den Quartalsstichtagen im Berichtszeitraum und bezieht sich auf das Brutto-Fondsvermögen.

| Sektor | Anteil |
|--|---------------|
| Finanzwesen | 41,96% |
| Banken | 21,99% |
| Diversifizierte Finanzdienste | 4,14% |
| Versicherungen | 15,83% |
| Immobilien | 1,89% |
| Immobilien | 1,89% |
| Industrie | 14,07% |
| Investitionsgüter | 10,81% |
| Transportwesen | 3,26% |
| Informationstechnologie | 30,39% |
| Halbleiter & Geräte zur Halbleiterproduktion | 12,80% |
| Hardware & Ausrüstung | 2,08% |
| Software & Dienste | 15,51% |
| Kommunikationsdienste | 2,09% |
| Telekommunikationsdienste | 2,09% |
| Nicht-Basiskonsumgüter | 7,78% |
| Automobile & Komponenten | 2,57% |
| Gebrauchsgüter & Bekleidung | 2,11% |
| Groß- und Einzelhandel | 3,10% |
| Roh-, Hilfs- & Betriebsstoffe | 1,10% |
| Roh-, Hilfs- & Betriebsstoffe | 1,10% |
| Sonstige | 0,72% |
| Sonstige | 0,72% |

Taxonomiekonforme Tätigkeiten, ausgedrückt durch den Anteil der:

- **Umsatzerlöse**, die die gegenwärtige „Umweltfreundlichkeit“ der Unternehmen, in die investiert wird, widerspiegeln

- **Investitionsausgaben** (CapEx), die die umweltfreundlichen, für den Übergang zu einer grünen Wirtschaft relevanten Investitionen der Unternehmen, in die investiert wird, aufzeigen

- **Betriebsausgaben** (OpEx), die die umweltfreundlichen betrieblichen Aktivitäten der Unternehmen, in die investiert wird, widerspiegeln.



Inwiefern waren die nachhaltigen Investitionen mit einem Umweltziel mit der EU-Taxonomie konform?


Das Finanzprodukt investierte im Berichtszeitraum nicht nachweisbar in taxonomiekonforme Wirtschaftsaktivitäten und trug damit zu keinem der in Artikel 9 der Verordnung (EU) 2020/852 genannten Umweltziele bei. Der Anteil der taxonomiekonformen Investitionen betrug demnach 0% (gemessen an den drei Leistungsindikatoren OpEx, CapEx und Umsatz).

Das Finanzprodukt investierte im Berichtszeitraum nicht in Staatsanleihen. Der Anteil taxonomiekonformer Investitionen beträgt demnach mit und ohne Staatsanleihen 0%.

Wurde mit dem Finanzprodukt in EU-taxonomiekonforme Tätigkeiten im Bereich fossiles Gas und/oder Kernenergie investiert?

Nein, es erfolgten keine nachweisbaren taxonomiekonformen Investitionen im Bereich fossiles Gas und/oder Kernenergie.

In den nachstehenden Diagrammen ist in abgesetzter Farbe der Prozentsatz der Investitionen zu sehen, die mit der EU-Taxonomie in Einklang gebracht wurden. Da es keine geeignete Methode zur Bestimmung der Taxonomie-Konformität von Staatsanleihen* gibt, zeigt die erste Grafik die Taxonomie-Konformität in Bezug auf alle Investitionen des Finanzprodukts einschließlich der Staatsanleihen, während die zweite Grafik die Taxonomie-Konformität nur in Bezug auf die Investitionen des Finanzprodukts zeigt, die keine Staatsanleihen umfassen.




*Für die Zwecke dieser Diagramme umfasst der Begriff „Staatsanleihen“ alle Risikopositionen gegenüber Staaten.

Ermöglichende Tätigkeiten wirken unmittelbar ermöglichend darauf hin, dass andere Tätigkeiten einen wesentlichen Beitrag zu den Umweltzielen leisten.

Übergangstätigkeiten sind Tätigkeiten, für die es noch keine CO₂-armen Alternativen gibt und die unter anderem Treibhausgasemissionswerte aufweisen, die den besten Leistungen entsprechen.

- **Wie hoch ist der Anteil der Investitionen, die in Übergangstätigkeiten und ermöglichende Tätigkeiten geflossen sind?**

| Art der Wirtschaftstätigkeit | Anteil |
|------------------------------|--------|
| Ermöglichende Tätigkeiten | 0,00% |
| Übergangstätigkeiten | 0,00% |

 sind nachhaltige Investitionen mit einem Umweltziel, die **die Kriterien** für ökologisch nachhaltige Wirtschaftstätigkeiten gemäß der Verordnung (EU) 2020/852 **nicht berücksichtigen**.



Wie hoch war der Anteil der nicht mit der EU-Taxonomie konformen nachhaltigen Investitionen mit einem Umweltziel?

Es war nicht Teil der Anlagestrategie des Finanzprodukts in Wirtschaftsaktivitäten zu investieren, die taxonomiekonform sind. Vielmehr wurde mit den nachhaltigen Investitionen ein allgemeiner Beitrag zur Erreichung eines oder mehrerer der SDGs angestrebt. Demnach investierte das Finanzprodukt in Wirtschaftsaktivitäten mit Umweltzielen, die nicht taxonomiekonform sind.

Der Anteil der nicht mit der EU-Taxonomie konformen nachhaltigen Investitionen mit einem Umweltziel betrug 5,27%.

Die Berechnung des Anteils basiert auf dem Durchschnitt der Datenlage zu den letzten drei Quartalsstichtagen im Berichtszeitraum und bezieht sich auf das Brutto-Fondsvermögen. Aufgrund unzureichender Datenverfügbarkeit, konnten der erste Quartalsstichtag des Berichtszeitraums bei der Berechnung nicht berücksichtigt werden.



Wie hoch war der Anteil der sozial nachhaltigen Investitionen

Der Anteil sozial nachhaltiger Investitionen betrug 2,74%.

Die Berechnung des Anteils basiert auf dem Durchschnitt der Datenlage zu den letzten drei Quartalsstichtagen im Berichtszeitraum und bezieht sich auf das Brutto-Fondsvermögen. Aufgrund unzureichender Datenverfügbarkeit, konnten der erste Quartalsstichtag des Berichtszeitraums bei der Berechnung nicht berücksichtigt werden.



Welche Investitionen fielen unter „Andere Investitionen“, welcher Anlagezweck wurde mit ihnen verfolgt und gab es einen ökologischen oder sozialen Mindestschutz?

Unter „Andere Investitionen“ fielen alle Investitionen, die nicht nach den verbindlichen Elementen der ESG-Anlagestrategie ausgewählt wurden und damit nicht ausgerichtet auf die ökologischen und sozialen Merkmale des Finanzprodukts waren. Im Berichtszeitraum gehörten hierzu Investitionen in

- Bankguthaben sowie flüssige Mittel (z.B. Sichteinlagen oder Festgelder). Diese wurden aus Liquiditätszwecken gehalten.

Bei diesen Investitionen wurde ein ökologischer und sozialer Mindestschutz angewendet, in der Form, dass auch mit diesen Investitionen nicht in Hersteller geächteter und kontroverser Waffen

investiert wurde. Zudem wurde im Rahmen dieser Investitionen nicht in Produkte investiert, die die Preisentwicklung von Grundnahrungsmitteln abbilden.



Welche Maßnahmen wurden während des Bezugszeitraums zur Erfüllung der ökologischen und/oder sozialen Merkmale ergriffen?

Die Überwachung der Konformität der Investitionsentscheidungen mit den ökologischen und sozialen Merkmalen erfolgte im Rahmen von standardisierten Prozessen, die auf Indexebene umgesetzt sind. Dabei findet die Überwachung und Neugewichtung der im Index enthaltenen Wertpapiere im Rahmen der vierteljährlichen Indexanpassungen (jeweils im März, Juni, September und Dezember) statt. Das Nachhaltigkeitsresearch von ISS ESG bildet die Basis der ESG-Bewertung. Jedes Unternehmen wird hierbei einmal im Jahr innerhalb eines dezidierten Ratingprozess bewertet.

Darüber hinaus erfolgte eine Nachhaltigkeitsanalyse durch die Deka Investment GmbH. Die Ergebnisse dieses Analyseprozesses werden auf jährlicher Basis herangezogen, um die ESG-Kriterien des Index zu überprüfen.

Im Rahmen der Mitwirkungspolitik nahm die Gesellschaft zudem ihre Rolle als aktiver Investor wahr, um Unternehmen mit kritischen Geschäftsaktivitäten zu einem nachhaltigeren und verantwortlicheren Wirtschaften zu bewegen. Hierzu trat die Gesellschaft in den Dialog mit ausgewählten Unternehmen zu Themen wie Umweltschutz, Klimawandel und Arbeitsbedingungen. Wurden ESG-Kontroversen bei Unternehmen identifiziert, wurden diese darauf angesprochen und zur Aufklärung bzw. Beseitigung des Missstandes aufgefordert. Die angesprochenen Themen wurden dokumentiert und die Entwicklung nachverfolgt. Zudem übte die Gesellschaft ihre Aktionärsrechte auf Hauptversammlungen aus und stimmte regelmäßig auf Hauptversammlungen ab. Details zu den Abstimmungsergebnissen und zu den Schwerpunkten sowie den Ergebnissen der Mitwirkungspolitik sind unter folgendem Link abrufbar: <https://www.deka.de/privatkunden/ueber-uns/deka-investment-im-profil/corporate-governance>.



Wie hat dieses Finanzprodukt im Vergleich zum bestimmten Referenzwert abgeschnitten?

Bei den **Referenzwerten** handelt es sich um Indizes, mit denen gemessen wird, ob das Finanzprodukt die beworbenen ökologischen oder sozialen Merkmale erreicht.

● **Wie unterscheidet sich der Referenzwert von einem breiten Marktindex?**

Für dieses Produkt wurde der Solactive Eurozone Sustainability (Preisindex) als Referenzwert bestimmt.

Der zugrundeliegende Index unterscheidet sich von einem breiten Marktindex zum einen durch die reduzierte Anzahl der enthaltenen Titel in Folge der Anwendung der im Abschnitt „Inwieweit wurden die mit dem Finanzprodukt beworbenen ökologischen und/oder sozialen Merkmale erfüllt? beschriebenen Ausschlusskriterien. Zum anderen erfolgt eine Selektion der 30 größten Titel nach Streubesitz-basierter Marktkapitalisierung. Die Reduktion der Anzahl der im Index enthaltenen Titel sorgt dafür, dass sich die Gewichtung der Indexkonstituenten im Gegensatz zu einem breiten Marktindex verändert. Darüber hinaus kann sich bspw. der ESG-Score bzw. das ESG-Rating des zugrundeliegenden Index insgesamt von dem Wert eines breiten Marktindex unterscheiden.

- **Wie hat dieses Finanzprodukt in Bezug auf die Nachhaltigkeitsindikatoren abgeschnitten, mit denen die Ausrichtung des Referenzwerts auf die beworbenen ökologischen oder sozialen Merkmale bestimmt wird?**

| 01.02.2022 - 31.01.2023 | Deka Oekom Euro Nachhaltigkeit UCITS ETF |
|--|--|
| Ökologische Wirkung (in EUR pro 1000 EUR investiertes Kapital) | 54,50 |
| Soziale Wirkung (in EUR pro 1000 EUR investiertes Kapital) | 24,21 |

- **Wie hat dieses Finanzprodukt im Vergleich zum Referenzwert abgeschnitten?**

| 01.02.2022 - 31.01.2023 | Deka Oekom Euro Nachhaltigkeit UCITS ETF | Referenzindex |
|--|--|---------------|
| Ökologische Wirkung (in EUR pro 1000 EUR investiertes Kapital) | 54,50 | 54,97 |
| Soziale Wirkung (in EUR pro 1000 EUR investiertes Kapital) | 24,21 | 24,39 |

- **Wie hat dieses Finanzprodukt im Vergleich zum breiten Marktindex abgeschnitten?**

| 01.02.2022 - 31.01.2023 | Deka Oekom Euro Nachhaltigkeit UCITS ETF | Breiter Marktindex |
|--|--|--------------------|
| Ökologische Wirkung (in EUR pro 1000 EUR investiertes Kapital) | 54,50 | 56,29 |
| Soziale Wirkung (in EUR pro 1000 EUR investiertes Kapital) | 24,21 | 36,07 |

Der oben genannte Index ist eine eingetragene Marke. Der Fonds, auf den an dieser Stelle Bezug genommen wird, wird vom Lizenzgeber nicht gesponsert, gefördert, verkauft oder auf eine andere Art und Weise unterstützt. Die Berechnung und Lizenzierung des Index bzw. der Index-Marke stellt keine Empfehlung zur Kapitalanlage dar. Der Lizenzgeber haftet gegenüber Dritten nicht für etwaige Fehler im Index. Der Verkaufsprospekt enthält eine detailliertere Beschreibung der eingeschränkten Beziehung zwischen dem Lizenzgeber und der Deka Investment GmbH und jeglichen zugehörigen Fonds.